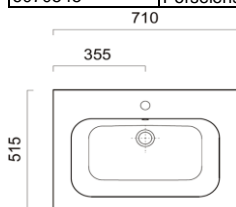
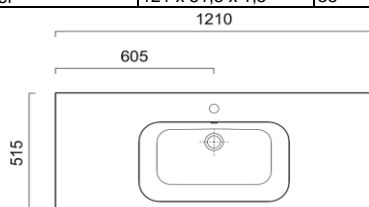


## AllDay porselensservanter

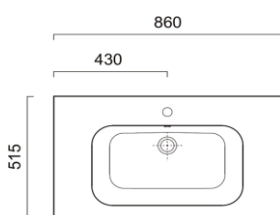
Nrf nr.	Varenavn	Mål BxDxH (cm)	Vekt (kg)	Beskrivelse	GTIN / EAN
6070541	Porselensservant 70	71 x 51,5 x 1,5	27	Hvit porselen	8021469119753
6070542	Porselensservant 85	86 x 51,5 x 1,5	28	Hvit porselen	8021469119760
6070543	Porselensservant 105	106 x 51,5 x 1,5	29	Hvit porselen	8021469119777
6070544	Porselensservant 120	121 x 51,5 x 1,5	36	Hvit porselen	8021469119784
6070545	Porselensservant 120 dobbel	121 x 51,5 x 1,5	38	Hvit porselen	8021469119791



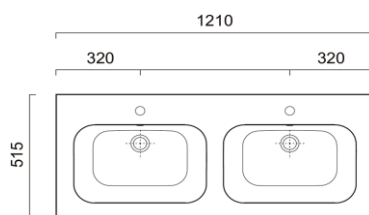
NRF 6070541



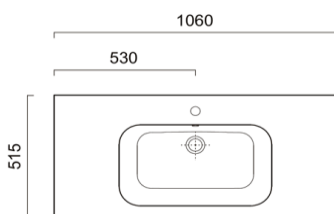
NRF 6070544



NRF 6070542



NRF 6070545



NRF 6070543

**Salgsstart:**

Oktober 2014

**Materialer:**

Porselen

Forkrommet pyntering i overløp

**Egenskaper:**

Kvalitetsporselen; jevn og fin overflate

Servant med overløp

Servant i 120 cm størrelse finnes både med 1 og 2 basseng

1 hull for batteri per basseng

**Pakningens innhold:**

Porselensservant

Monteringsanvisning

**Vedlikehold og rengjøring:**

For daglig rengjøring, tørk av produktet med en myk, fuktig klut og litt mildt rengjøringsmiddel om nødvendig. Unngå rengjøringsmidler med slipende eller etsende effekt som ammoniakk, alkohol, blekemiddel eller slipemiddel. Mikrofiberklut og andre rengjøringssvamper med slipende effekt bør ikke brukes, da disse kan skade overflaten. Rengjøringsmiddel skal ikke virke lenger enn nødvendig, følg bruksanvisningen på rengjøringsmiddelet. Skyll av med rent vann tørk av med ren, tørr klut. Også rester av badeprodukter som såpe, dusjsåpe og sjampo kan medføre skader på armatur og porselen. Derfor gjelder det og her å skylle med rent vann etter bruk.

Kalkavleiringer kan forebygges ved regelmessig rengjøring. Kalkavleiringer fjernes med vanlig husholdningseddik eller eddikbaserte rengjøringsmidler. Bruk aldri kalkfjerner beregnet på rengjøring av varmtvannsbeholder. Den inneholder kjemikalier som kan misfarge overflater.

Våre baderomsprodukter er spesielt utviklet for bruk i baderom og er laget av fuktbestandige materialer. Til tross for dette bør de ikke bli stående i oppsamlet vann, eller utsettes for ekstremt høyt fuktinnivå. Tørk alltid av sprut så fort som mulig, for å unngå at fukten setter merke på produktet. Sørg for at baderommet er godt ventilert og ikke plasser produktet for nært badekar eller dusj.