

# Drift og Vedlikehold

mora



## Mora elektronisk avstengning for maskin

Rustfritt utseende

**NRF:** 429 03 33

**MA:** 24 22 00

Touchknappen monteres i beslag eller benkeplate

Godstykkelse benkeplate 0-40 mm

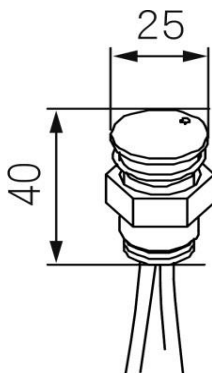
Fargeindikator for posisjonsvalg

Stenger automatisk etter 3 eller 12 timer

Leveres med 9V batteri

Anslutning G1/2

For hull i benk Ø20/21 mm



### Rengjøring

Overflatebehandlingen bevares best ved rengjøring med myk klut og mild såpeopløsning, etterskylling med rent vann og polering med tørr klut. Unngå bruk av kalkløsende, sure eller slipende skuremidler.

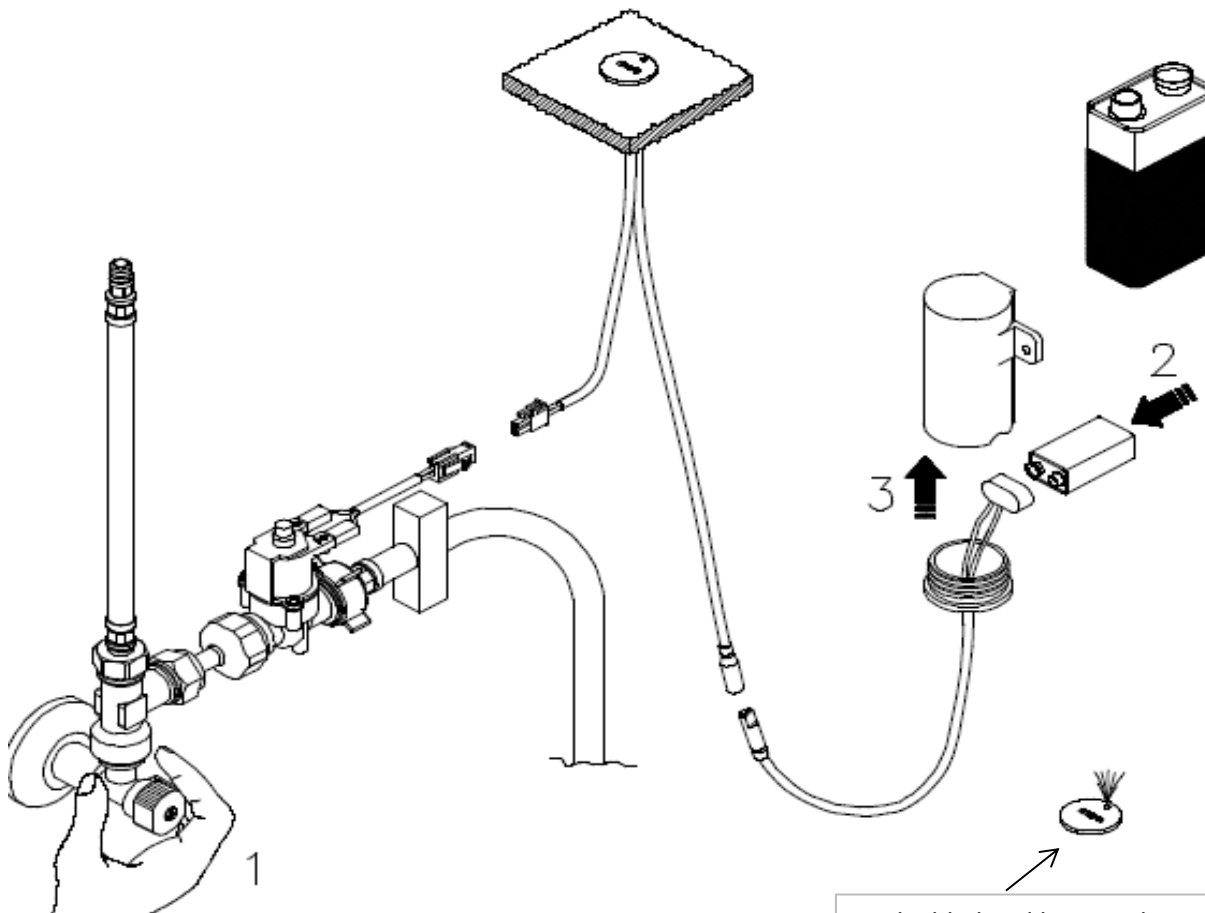
Kalkflekker fjernes ved å blande 4 deler lunkent vann med 1 del 12 % husholdningseddik og vaske blandedatteriet med en myk klut eller svamp. Skyll av med rent vann.

### Smøring

Bruk bare silikonfett som er godkjent for næringsmidler.

## Bytte av batteri

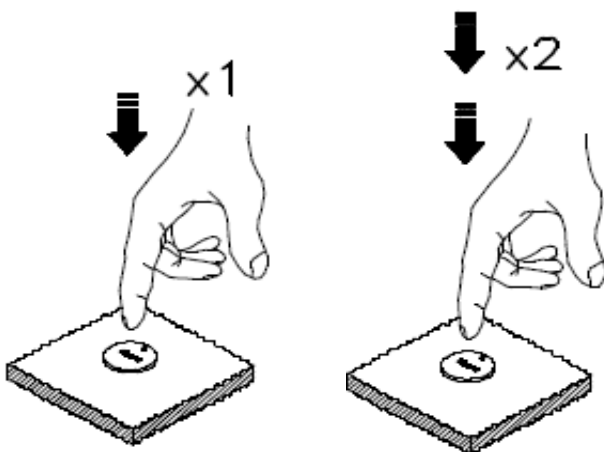
mora



Avled statisk ladning ved å holde i vanntilløpet.

Raske blink indikerer at batteriet er snart tomt. Ved tomt batteri åpner den ikke for vannet.

## Funktion



Vet 1 trykk, åpen i 3 timer, stenger automatisk.  
Grønt lys.

Vet 2 trykk, åpen i 12 timer, stenger automatisk.  
Blått lys.

Kan stenges ved å trykke.

FM Mattsson Mora Group Norge AS  
Strømsveien 200  
0668 Oslo

Telefon 22 09 19 00  
[www.moraarmatur.no](http://www.moraarmatur.no)  
info@moraarmatur.no